

# 2017

## Factsheet Vrijtijdseconomie Drenthe De binnenlandse gast

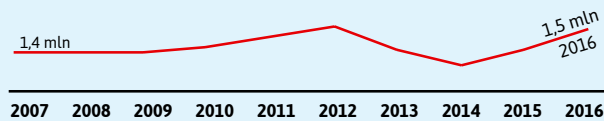
Toeristische binnenlandse vakanties in Drenthe in 2016:

 **1,5 miljoen vakanties**

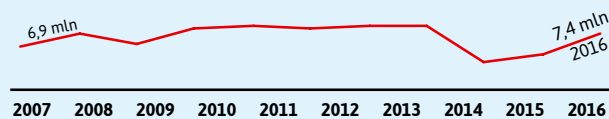
 **7,4 miljoen nachten**

 **273 miljoen euro**

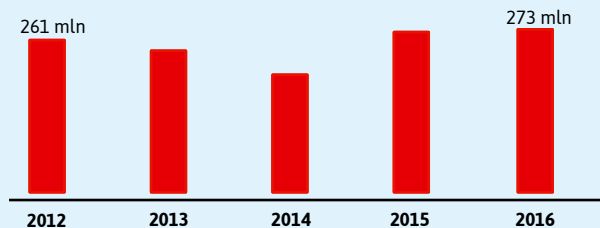
ONTWIKKELING AANTAL TOERISTISCHE VAKANTIES



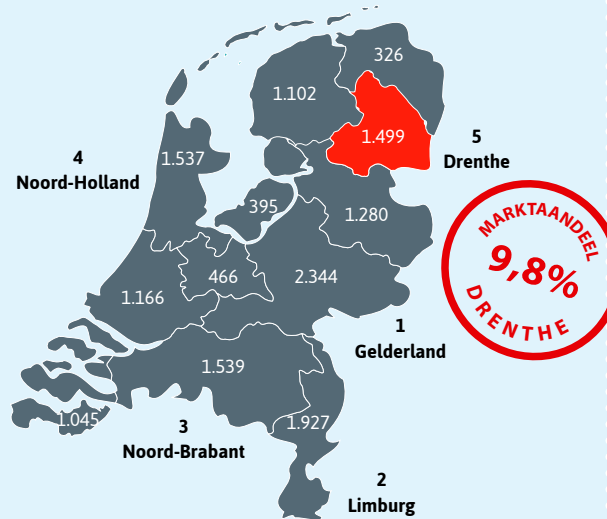
ONTWIKKELING AANTAL OVERNACHTINGEN TIJDENS TOERISTISCHE VAKANTIES



ONTWIKKELING BESTEDINGEN TIJDENS TOERISTISCHE VAKANTIES (€)



AANTAL TOERISTISCHE VAKANTIES - NAAR PROVINCIE (X 1.000) EN TOP 5 BINNENLANDSE VAKANTIEBESTEMMINGEN



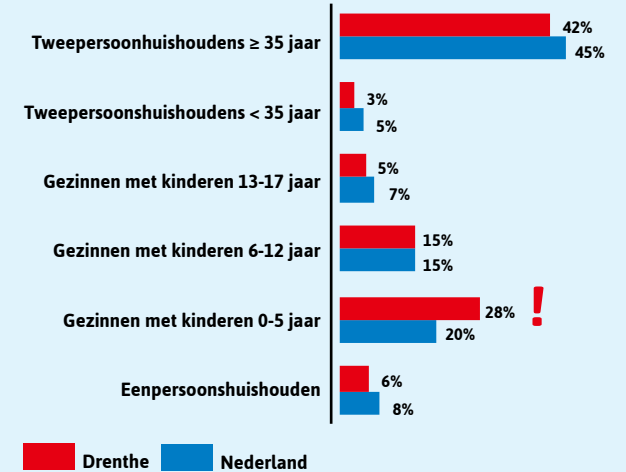
Drenthe heeft qua toeristische binnenlandse vakanties een marktaandeel van 9,8%.


Gemiddelde beoordeling vakantie in Drenthe:



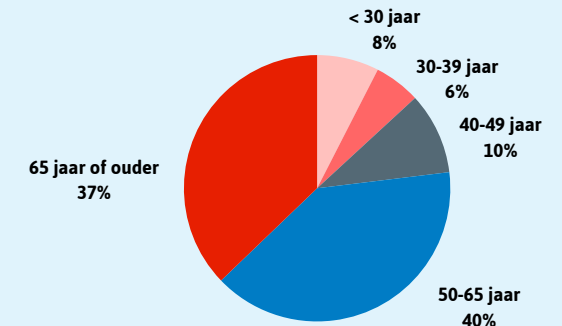
**!** Drenthe is bovengemiddeld populair bij gezinnen met jonge kinderen.

AANDEEL TOERISTISCHE VAKANTIES NAAR GEZINSSITUATIE - IN DRENTHES EN NEDERLAND - GEMIDDELDE 2014-2016



 Tweepersoonshuishoudens van 35 jaar en ouder zijn in Drenthe vooral tussen de 50-65 jaar (40%) of 65-plus (37%).

TWEEPERSOONSHUIHOUDENS ≥ 35 JAAR IN DRENTHES - NAAR LEEFTIJD - GEMIDDELDE 2014-2016



2017

# Factsheet Vrijtijdseconomie Drenthe

## De binnenlandse gast

GROOTSTE GROEPEN VAKANTIEGANGERS IN DRENTHÉ NAAR LEISURE LEEFSTIJL - 2016

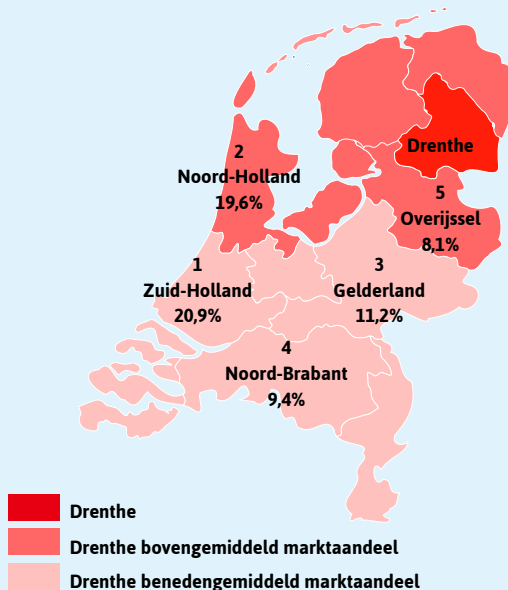


**24% van de vakantiegangers**  
**363.000 vakanties**  
**1,8 miljoen overnachtingen**



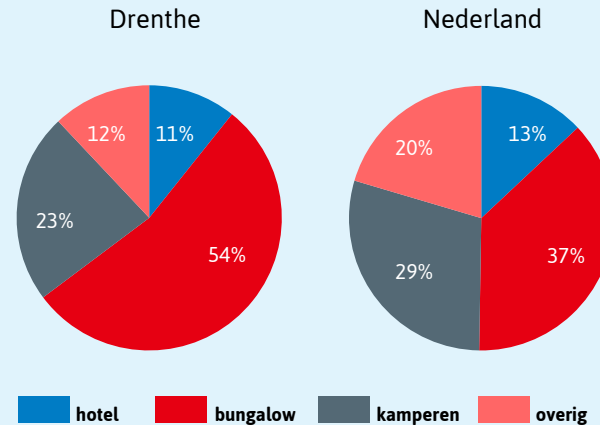
**23% van de vakantiegangers**  
**343.000 vakanties**  
**1,7 miljoen overnachtingen**

TOP 5 HERKOMSTPROVINCIES TOERISTISCHE VAKANTIEGANGERS IN DRENTHÉ - 2016



54% van de overnachtingen in Drenthe vindt in een bungalow plaats - landelijk 37%.

AANTAL OVERNACHTINGEN TIJDENS TOERISTISCHE VAKANTIES VAN NEDERLANDERS - NAAR LOGIESVORM IN DRENTHÉ EN NEDERLAND 2014-2016



Nederlanders brengen in de periode 2014-2016 gemiddeld 1,5 miljoen nachten door op een vaste standplaats.

TOP 5 HERKOMSTPROVINCIES UITSTAPJES IN DRENTHÉ - 2015

1. Drenthe	60%
2. Groningen	13%
3. Overijssel	6%
4. Friesland	6%
5. Noord-Brabant	4%

85% van de uitstapjes in Drenthe komt voor rekening van de eigen inwoners en de inwoners van de aangrenzende provincies.

Uitstapjes van Nederlanders in Drenthe - 2016:

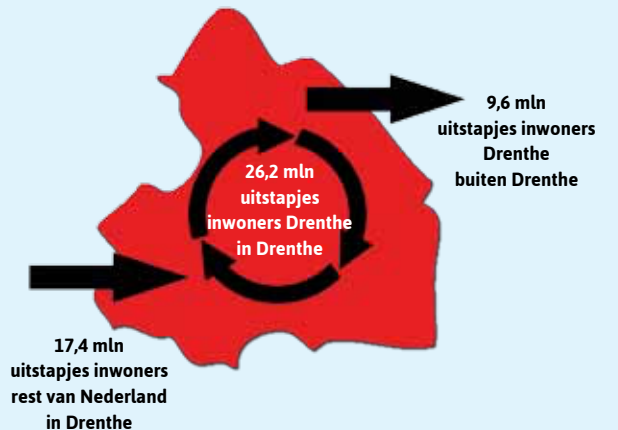


**43,6 miljoen uitstapjes**

**828 miljoen euro**

(incl. vervoers- en parkeerkosten)

INPUT-OUTPUT ANALYSE - UITSTAPJES VAN >2 UUR VAN UITSTAPJES IN EN VANUIT DRENTHÉ - 2015



Drenthe heeft een positief uitstapjes-saldo: voor elk uitstapje dat een Drent buiten de provincie maakt, komen er 1,8 niet-Drenten naar Drenthe.

marketingdrenthe<sup>®</sup> provincie Drenthe

Deze factsheet is onderdeel van het rapport *Vrijtijdseconomie, Feiten en cijfers 2017* van de Provincie Drenthe. De meeste cijfers hebben betrekking op 2015 en 2016. Het volledige rapport (incl. gebruikte bronnen) is gratis te downloaden op [www.provincie.drenthe.nl/onderwerpen/ondernemen/vrijtijdseconomie](http://www.provincie.drenthe.nl/onderwerpen/ondernemen/vrijtijdseconomie)