



provincie Drenthe

provinsje fryslân  
provincie fryslân

# Economische Barometer Noord-Nederland 2019



Samenvatting Drenthe

# Inleiding

De drie noordelijke provincies hebben een barometer opgesteld voor de Noord-Nederlandse economie. In deze barometer wordt een aantal indicatoren gepresenteerd die een beschrijving geven van de economische situatie en ontwikkelingen. Daarbij worden de drie noordelijke provincies met elkaar vergeleken en worden de noordelijke cijfers afgezet tegen die van Nederland.

In deze notitie wordt ingezoomd op de belangrijkste ontwikkelingen in Drenthe. Voor meer informatie kunt u ook terecht op [arbeidsmarktinzicht](#) (dashboard met actuele arbeidsmarkt en economische gegevens over Drenthe)

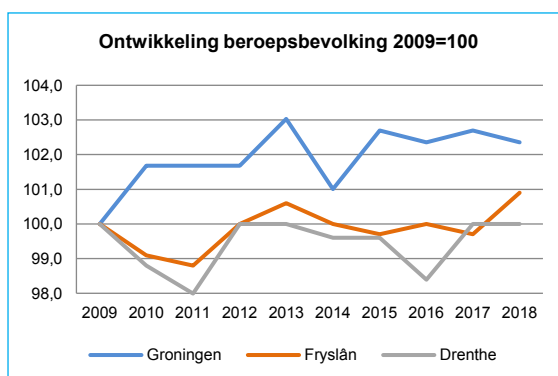
## Bevolking en inkomen

- Drenthe is met ruim 492.000 inwoners de kleinste provincie van het Noorden.
- Voor de periode 2020-2050 wordt in het Noorden een bevolkingskrimp verwacht, in Drenthe (-3%) zal deze naar verwachting minder sterk zijn dan in de andere twee noordelijke provincies (-5%). Voor heel Nederland wordt nog een groei verwacht van 7%.
- Drenthe had in 2017 van de drie noordelijke provincies het hoogste gemiddeld besteedbaar inkomen, € 40.200 tegenover € 36.500 in Groningen en € 38.600 in Fryslân. Het gemiddeld besteedbaar inkomen lag in 2017 nog wel altijd onder het landelijk gemiddelde (€ 41.900).

## Beroepsbevolking

Bij beroepsbevolking gaat het om de werkzame en werkloze bevolking van 15-75 jaar.

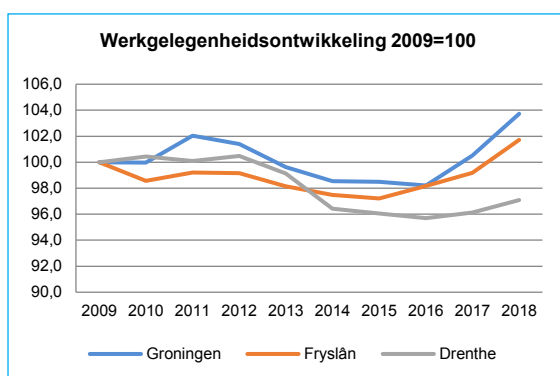
- In 2018 omvat de beroepsbevolking in Drenthe 249.000 personen. Hiermee is de beroepsbevolking terug op het niveau van 2009. Groningen en Fryslân kenden in de periode 2009-2018 een groei. De ontwikkeling in het Noorden blijft achter bij de landelijke ontwikkeling.
- Naar verwachting zal de potentiële beroepsbevolking (inwoners tussen 15-75 jaar) tussen 2020-2050 met 14% krimpen in het Noorden. Landelijk wordt een afname van 4% verwacht.
- De beroepsbevolking in Drenthe en Fryslân is relatief ouder dan die van Groningen.
- Drenthe en Fryslân hebben relatief meer middelbaar- en laagopgeleiden in de beroepsbevolking. Groningen heeft relatief meer hoogopgeleiden, de verdeling lijkt op die van Nederland.



Bron: CBS

## Werkgelegenheid

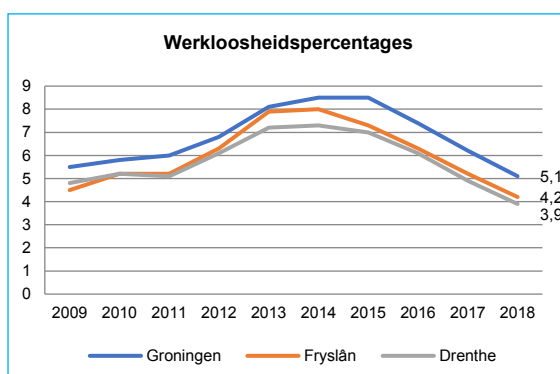
- In 2018 is de werkgelegenheid in Drenthe nog niet helemaal terug op het niveau van voor de economische crisis in 2008. In de periode 2009-2018 nam de werkgelegenheid in Drenthe met 2,9% af. Sinds 2016 is sprake van groei. Groningen en Fryslân kenden een sterker herstel en zitten sinds 2018 weer boven het niveau van voor de crisis.
- De sectoren die in Drenthe het meest groeiden in de periode 2009-2018 zijn de ICT-sector (34,7%), de overige diensten (9,3%) en de horeca (4,3%). De financiële sector (-19,7%), bouw (-17,3%) en landbouw (-14,1%) kenden de grootste daling.
- In 2019 is in Drenthe sprake van krapte in de ICT, technische en transport- en logistieke beroepen.



Bron:  
PWR Groningen, PWR Drenthe en werkgelegenheidsregister provincie Fryslân

## Werkloosheid

- Wat werkloosheid betreft doet Drenthe het beter dan de andere provincies in het Noorden. In 2018 lag het werkloosheidscijfer op 3,9% (Groningen 5,1%, Fryslân 4,2%), dit is slechts 0,1%-punt hoger dan landelijk.
- In Drenthe is de werkloosheid het hoogst onder de laagopgeleiden en het laagst onder de hoogopgeleiden. Dit is ook het geval in de andere twee provincies en Nederland.
- In de drie noordelijke provincies en Nederland is de jeugdwerkloosheid<sup>1</sup> (15-25 jaar) veruit het hoogst. De werkloosheid onder 25-45 jarigen is in elke regio het laagst en de werkloosheid in de leeftijdsgroep 45-75 jarigen ligt iets onder de totale werkloosheid.

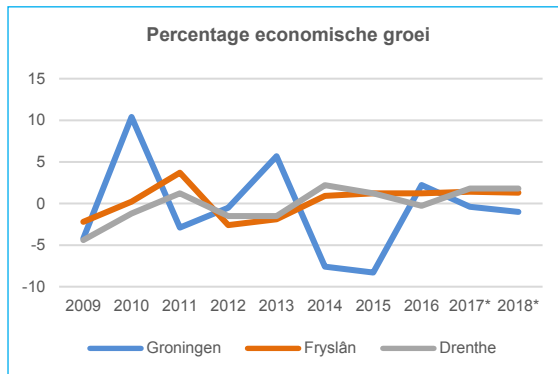


Bron: CBS

<sup>1</sup> Tot werkloze jongeren behoren zowel schoolgaande als niet-schoolgaande jongeren. Van de werkloze jongeren volgt ruim driekwart nog onderwijs. Zij zijn in de meeste gevallen op zoek naar een bijbaan.

## Economische groei

- De economie van Drenthe is in de periode 2017-2018 met 1,8% gegroeid. Dat is de grootste groei binnen het Noorden. Toch blijft Drenthe achter bij de landelijke groei van 2,6%.



Bron: CBS

## Export

- Het aandeel exporterende bedrijven in Drenthe is de afgelopen jaren toegenomen tot het landelijk gemiddelde. Eén op de tien bedrijven in Drenthe handelt internationaal. In Groningen en Fryslân ligt het aandeel lager, op 8%.
- De groei van de exportwaarde van Drenthe (47%) in de periode 2009-2018 ligt hoger dan het landelijk gemiddelde (41%). De groei van de exportwaarde was in Fryslân het hoogst (61%) en in Groningen het laagst (23%). Dit lagere cijfer van Groningen heeft vooral te maken met de verminderde aardgasexport.

## Innovatie

- Volgens de ING-index<sup>2</sup> van 2018 loopt Drenthe achter op het gebied van innovatie. Alleen Fryslân en Zeeland scoren slechter dan Drenthe. Van de 12 provincies komt Drenthe wat innovatie betreft op plek 10 en Fryslân op de 11e plaats. Groningen is met de 5e plaats de innovatiefste provincie van het Noorden.
- Drenthe en Fryslân staan laag, omdat zij minder goed scoren op de indicatoren leeftijd, opleiding, dynamiek en patenten. Drenthe en Fryslân scoren goed op de indicator flexibiliteit door het relatief grote aandeel zelfstandigen.

<sup>2</sup> De ING-index kent zijn beperkingen. De index wordt samengesteld op basis van enkele direct beschikbare indicatoren, geven weinig ruimte voor nuancering en in de regionale vergelijkbaarheid is sprake van een vertekend beeld. Patentaanvragen worden veelal toegekend aan de hoofdkantoren en worden zodoende niet regionaal geteld.

**Datum publicatie**

Januari 2020

**Foto's omslag**

1e en 3e foto: Theo Berends

2e foto: Klaas Pot



*provincie* Drenthe

provinsje fryslân  
provincie fryslân 

Samenvatting Drenthe

Economische Barometer Noord-Nederland 2019