

# Presentatie Medicijngebruik





# Rationeel voorschrijven in Asten

- Kenmerken Asten
  - 17.000 inwoners
  - 3 huisartsenpraktijken (8 huisartsen)
  - 1 apotheek
- Definitie rationeel voorschrijven:
  - Voor de patiënt bij elke aandoening de beste therapie tegen een zo goedkoop mogelijk prijs.
- Om dit te bereiken
  - Al 38 jaar uitermate goed gestructureerd overleg (11 x per jaar).
  - Uitgebreide bespreking van de diverse indicaties en de farmacotherapie.
  - Bereiken van overeenstemming omtrent de toe te passen therapie.
  - Vastleggen in een Elektronisch Voorschrijf Systeem.
  - Jaarlijkse evaluatie met cijfers omtrent de afspraken.



## De resultaten (Bron: SFK 2017)

	Asten	Nederland	Verschil	Besparing
<b>Kosten per verzekerde</b>	<b>€ 124,72</b>	<b>€ 162,01</b>	<b>37,29</b>	<b>633930</b>
<b>Voorschriften per verzekerde</b>	<b>€ 12,82</b>	<b>€ 14,13</b>	<b>1,31</b>	
<b>Aandeel 65 + in de voorschriften</b>	<b>69,70%</b>	<b>59,90%</b>		

- Asten is 20 tot 25% goedkoper dan het gemiddelde in Nederland.
- Aantal voorschriften per jaar ligt aanzienlijk lager.
- Besparing ruim € 600.000,= (per jaar).
- Hoeveelheid afgeleverde medicijnen is veel lager.
- De druk op het milieu in Asten is aanzienlijk lager.



# Positieve gevolgen

- Standaard recepten met kleine aantallen tabletten.
- Kwalitatief goede zorg tegen aanzienlijk lagere kosten.
- Lagere belasting van het milieu  
(minder uitscheiding vanuit mensen in het milieu en minder medicijnen die teruggebracht worden).



# Vreemde gevolgen

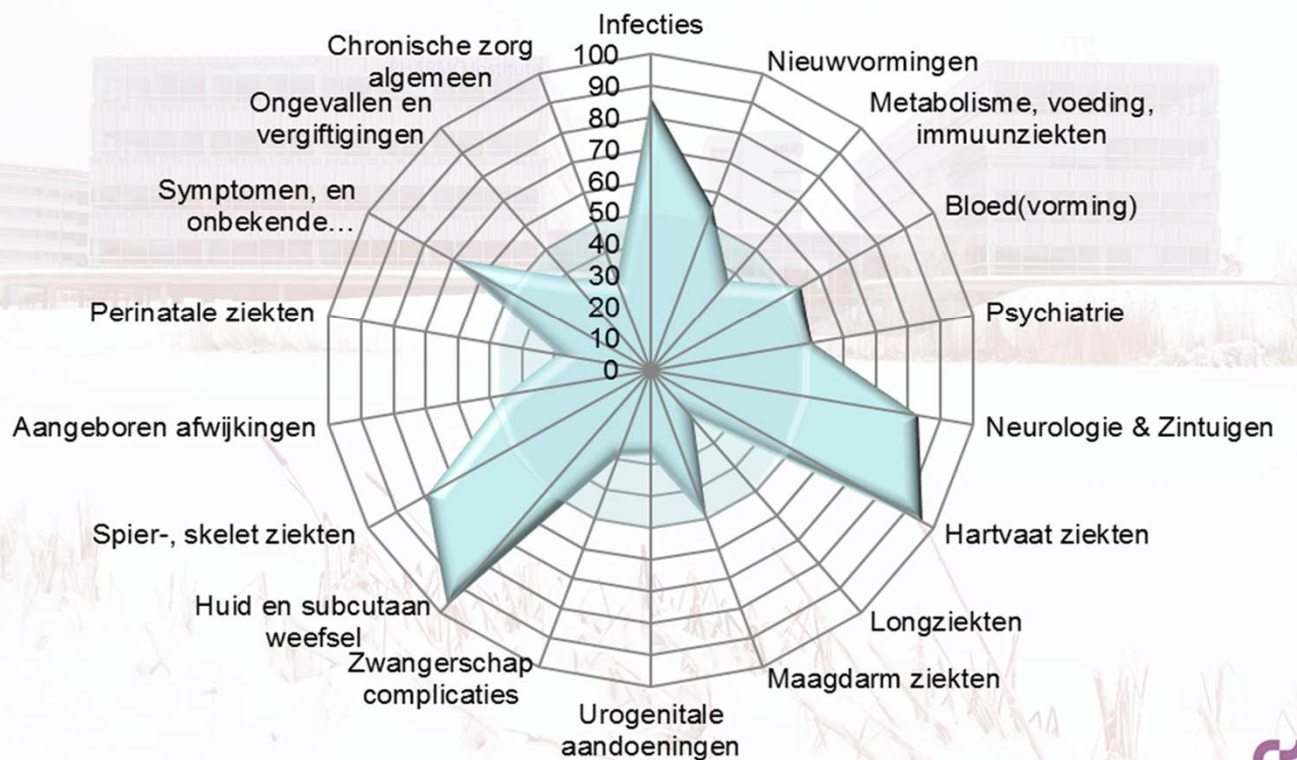
- **Wmo budget van de gemeente Asten**
  - Landelijke verdeling Wmo budget voor belangrijk deel gebaseerd op ziektelast.
  - Hiervoor wordt de parameter FKG gebruikt (farmaceutische kosten groep / medicijngebruik).
  - Beduidend lager medicijngebruik door intensieve manier van samenwerking.
  - Gevolg: aanzienlijke korting op het Wmo budget.



# Ziektelast in kaart gebracht

## Relatieve Ziektelast Hospitalisaties

■ Uw apotheek





# Conclusies Pharmo

- Ziekte last Chronic Condition Score (RIVM): 72% van de vergelijkbare gemeenten in de regio heeft **minder** ziekte last dan in Asten.
- Uit Chronic Disease Score (gebaseerd op geneesmiddel gebruik) blijkt het tegenovergestelde: 63% van de vergelijkbare gemeenten in de regio hebben een **hogere** ziekte last dan Asten.
- Elk model gebaseerd op het geneesmiddel gebruik is niet betrouwbaar.
- De gemeente Asten krijgt dus **ten onrechte** een veel lager WMO budget dan de omliggende gemeenten.



# Conclusies Model Asten

- Hoge kwaliteit geneesmiddelgebruik.
- Aanzienlijke kostenbesparing.
- Lagere last voor het milieu.
- Minder (teruggebrachte) medicijnen die worden weggegooid.
- Artsen en apothekers worden “gestraft” in plaats van beloond (tarifiering zorgverzekeraars).
- Gemeente gestraft door aanzienlijke, onterechte korting WMO budget.





# Onderzoek Cebeon

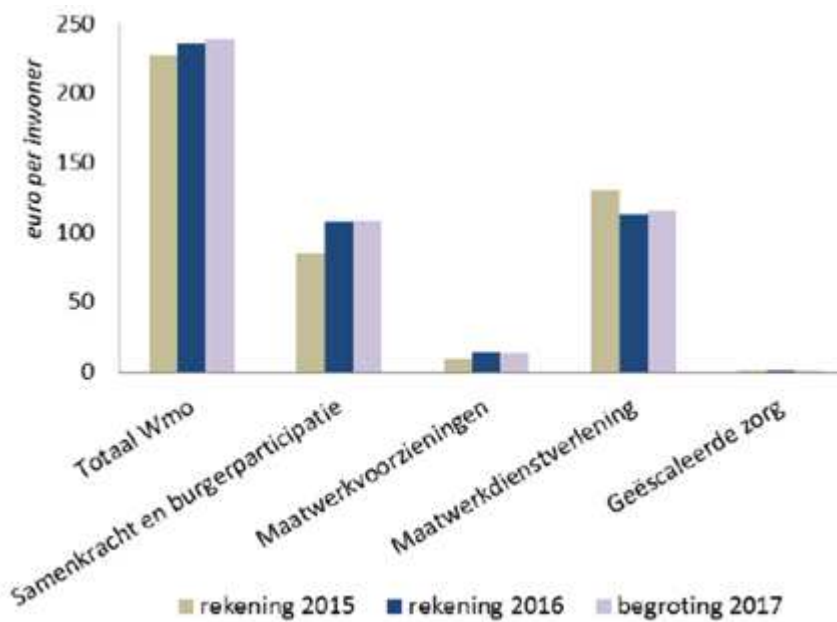
Wetenschappelijke onderbouwing door gerenommeerd bureau.

Opzet onderzoek:

- Uitgaven Wmo vergeleken met uitgaven 6 referentiegemeenten.
- Ontvangsten Wmo van het Rijk vergeleken.
- Vergelijking van het medicijngebruik.



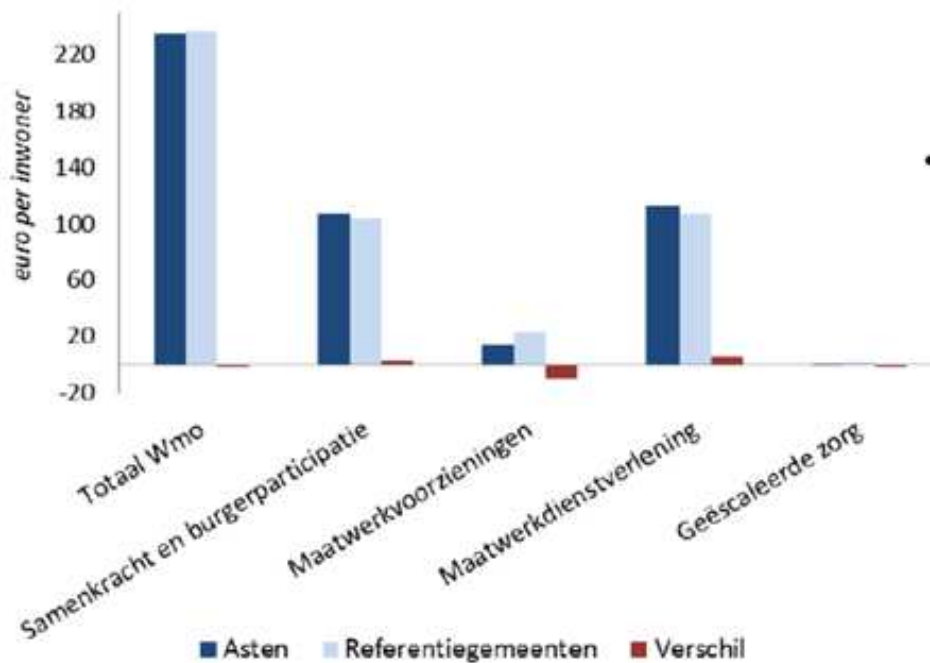
## Integraal beeld netto-lasten Wmo 2015-2017 Asten



- totale netto-lasten Wmo (*links*) vertonen een licht stijgende lijn



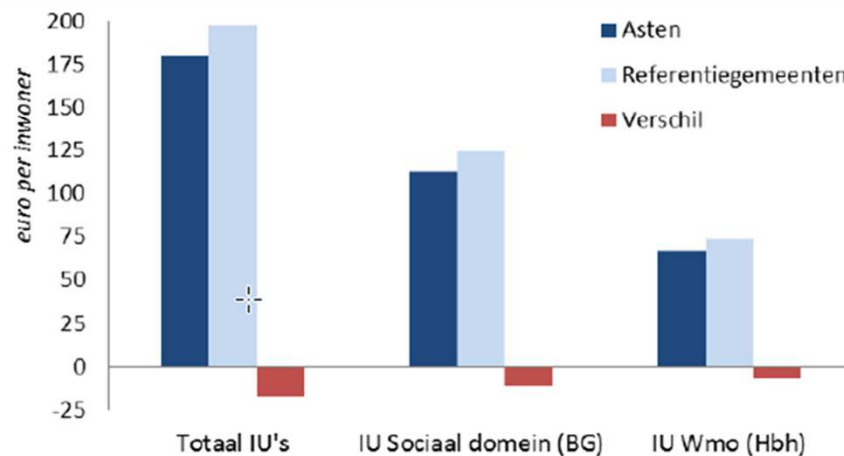
## Vergelijking rekening 2016 met referentiegemeenten - 1



- uit deze benchmark komt naar voren dat de netto-lasten van Asten een vergelijkbaar niveau hebben (verschil van 1 tot 2 euro per inwoner)



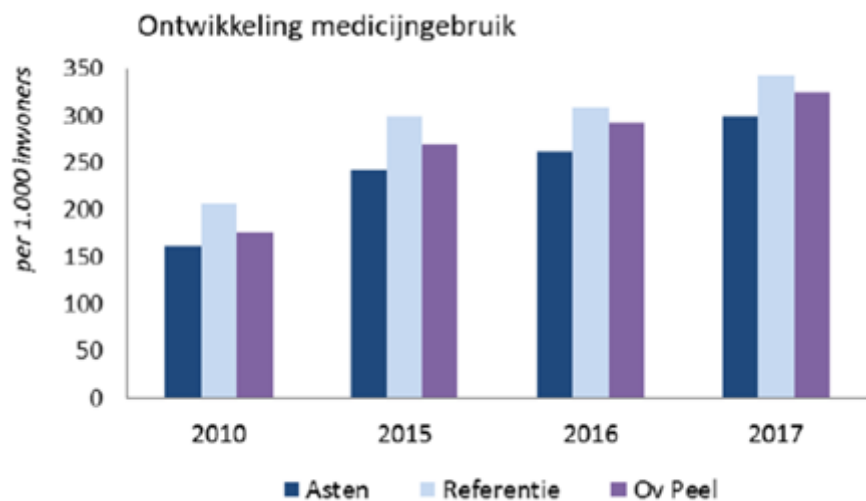
## Becijfering 'gemiste' baten ander medicijngebruik



- het totale verschil in uitkering (optelsom van verschillen per maatstaf) tussen Asten en referentiegemeenten ligt in de orde van circa 20 euro per inwoner
- vertaald naar absolute bedragen gaat het om een verschil in de orde van bijna 2,5 ton



## Ontwikkeling medicijngebruik bevolking



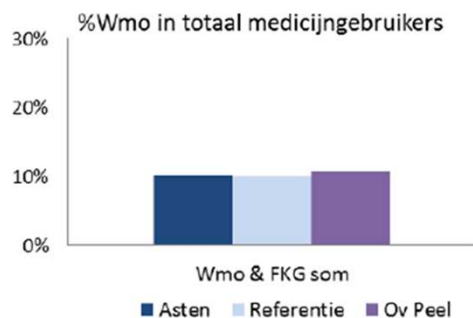
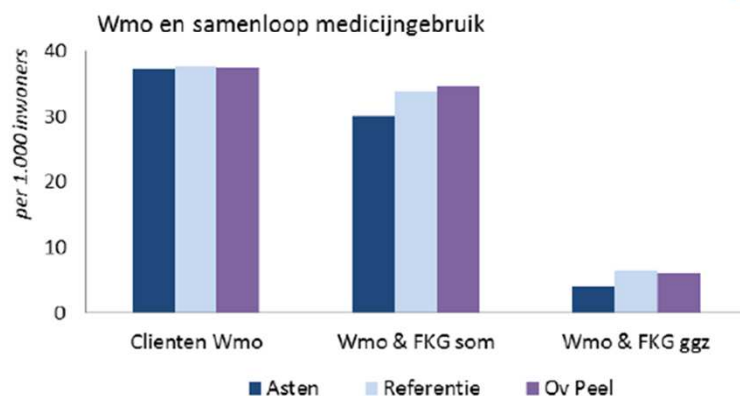
- langdurig medicijngebruik vertoont stijgende lijn in Asten en andere gemeenten

in vergelijking met referentiegemeenten (en andere Peelgemeenten):

- is langdurig medicijngebruik door inwoners van Asten structureel lager



## Wmo-gebruik en samenloop met medicijngebruik



- tussen Wmo en langdurig somatisch medicijngebruik is er een forse samenloop
- samenloop tussen Wmo en medicijngebruik ggz is beperkt in omvang

in vergelijking met referentiegemeenten (en andere Peelgemeenten) is:

- het aantal Wmo-cliënten Asten vergelijkbaar
- de samenloop tussen Wmo en langdurig medicijngebruik in Asten lager

... en is:

- het aandeel langdurig medicijngebruikers met Wmo vergelijkbaar



# Conclusie

**Asten: Goed voor het milieu, slecht voor onze portemonnee!!**

Voor Asten is het nadeel door onderzoeksbureau Cebeon becijfert op € 540.000,= per jaar.

- Dit betreft € 250.000,= voor Wmo en € 290.000,= voor Jeugd.
- De uitkering die we van het Rijk ontvangen voor Wmo en Jeugd is € 5,4 miljoen.
- Dit betekent een korting/nadeel voor Asten van ongeveer 10%!