

2017

# Factsheet Vrijtijdseconomie Drenthe

## Bestedingen en werkgelegenheid

Totale bestedingen tijdens vakanties en vrijetijdsactiviteiten in Drenthe (Landelijke R&T Standaard)\*:

<b>Toeristische vakanties Nederlanders</b>	<b>273 miljoen</b>
<b>Vaste standplaatsvakanties Nederlanders</b>	<b>20 miljoen</b>
<b>Verblijfsbezoek buitenlanders</b>	<b>111 miljoen</b>
<b>Uitstapjes Nederlanders</b>	<b>828 miljoen +</b>
<small>(incl. vervoers- en parkeerkosten)</small>	
	<b>1,2 miljard</b>

In 2016 werd in totaal 1,2 miljard euro uitgegeven in de vrijetijdssector in Drenthe.

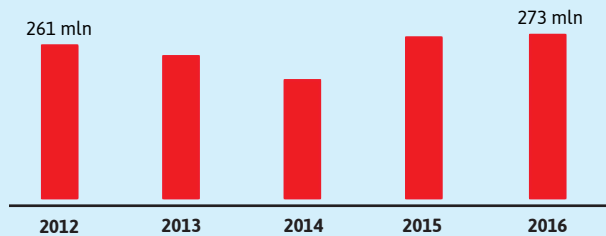
\* Op de factsheets 'De binnenlandse gast' en 'De buitenlandse gast' is uitgebreidere informatie te vinden over het profiel en het gedrag van de bezoekers.

Bestedingen tijdens toeristische vakanties van Nederlanders in Drenthe in 2016:

**273 miljoen euro**



ONTWIKKELING BESTEDINGEN TIJDENS TOERISTISCHE VAKANTIES VAN NEDERLANDERS IN DRENTHÉ (€)



**!** Het jaar 2016 was voor Drenthe een topjaar qua bestedingen; Nederlanders gaven 273 miljoen euro uit aan toeristische vakanties, dit komt neer op een markt-aandeel van 10,5%.

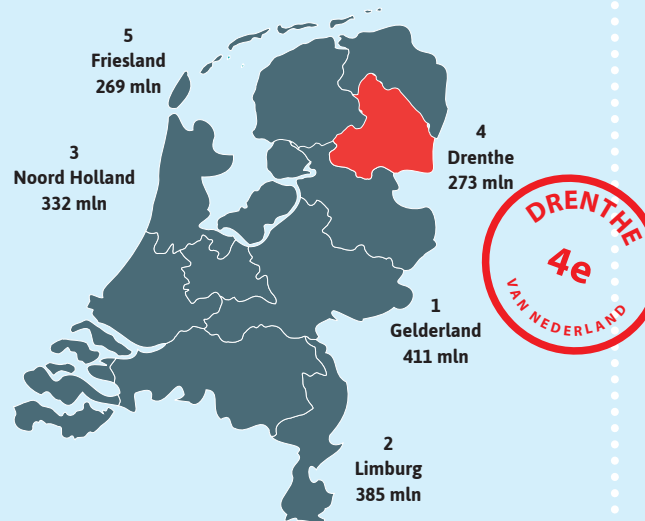
Gemiddelde bestedingen van Nederlanders tijdens toeristische vakanties in Drenthe in 2016:



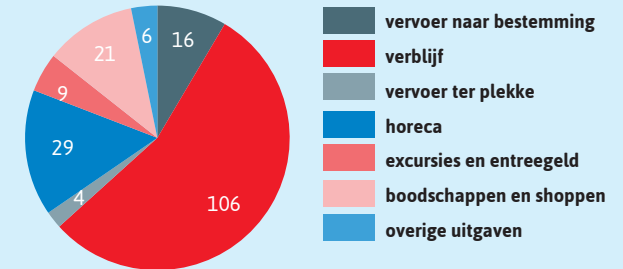
**30,50 euro**  
per persoon per dag

**182 euro**  
per persoon per vakantie

TOP 5 PROVINCIES - BESTEDINGEN AAN TOERISTISCHE VAKANTIES NEDERLANDERS (€)



ONDERVERDELING BESTEDINGEN TIJDENS TOERISTISCHE BINNENLANDSE VAKANTIES IN DRENTHÉ - NAAR CATEGORIE (€)



Gemiddeld wordt tijdens een vakantie per persoon 182 euro uitgegeven. Het grootste deel aan verblijf (58%) en horeca (16%).

Bestedingen tijdens vaste standplaatsvakanties van Nederlanders in Drenthe in 2016:

**20 miljoen euro**

vaste standplaatsvakanties zijn vakanties in een eigen accommodatie of op een vaste jaar- of seizoensplaats.

Bestedingen tijdens verblijfsbezoek van buitenlanders (zakelijk en toeristisch) in Drenthe:

**111 miljoen euro**

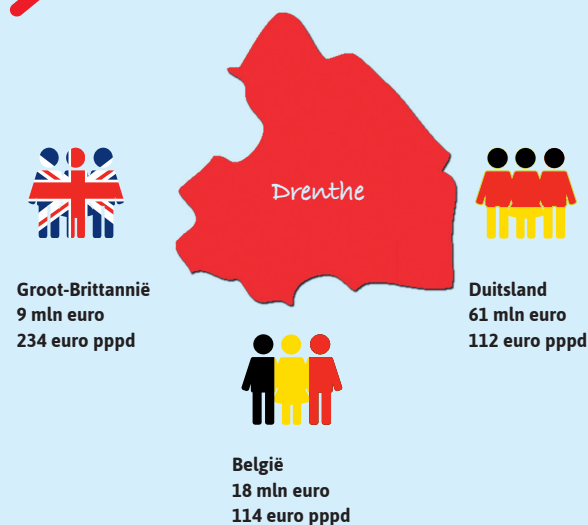
Het grootste deel (71%) van de bestedingen van buitenlandse verblijfs gasten komt voor rekening van Duitsers en Belgen.

2017

# Factsheet Vrijtijdseconomie Drenthe

## Bestedingen en werkgelegenheid

BESTEDINGEN TOP 3 HERKOMSTLANDEN BUITENLANDSE VERBLIJFSBEZOEKERS IN DRENTHÉ (€)

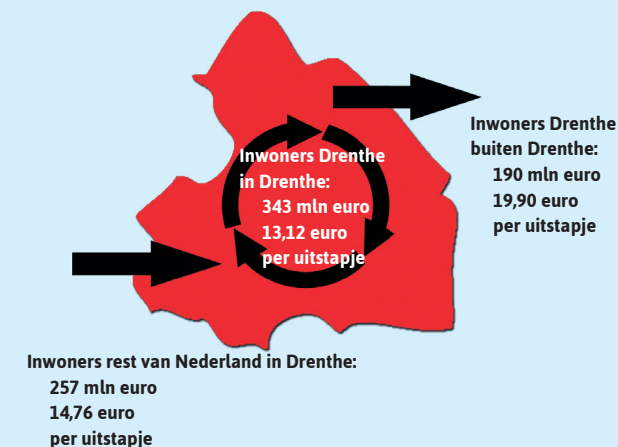


Bestedingen tijdens uitstapjes van Nederlanders in Drenthe (excl. vervoers- en parkeerkosten):



Drenthe heeft een positief saldo (67 miljoen euro) qua bestedingen tijdens uitstapjes; niet-Drenten geven 257 miljoen uit in Drenthe, Drenten 190 miljoen buiten de eigen provincie.

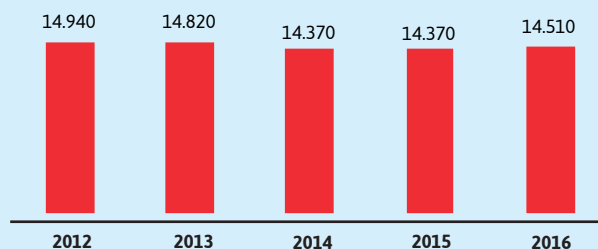
INPUT-OUTPUT ANALYSE - BESTEDINGEN TIJDENS UITSTAPJES VAN > 2 UUR IN EN VANUIT DRENTHÉ - 2015



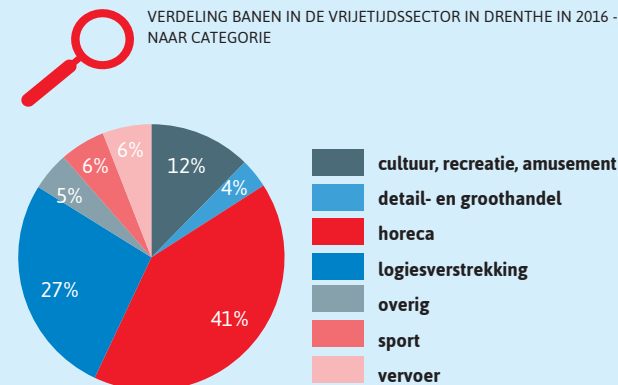
Aantal banen in de vrijetijdsector in Drenthe:  
**14.510 banen**

Eén op de vijftien banen in Drenthe heeft te maken met de vrijetijdsector. Dit is 6,8% van de totale werkgelegenheid in de provincie.

ONTWIKKELING AANTAL BANEN IN DE VRIJETIJDSECTOR IN DRENTHÉ

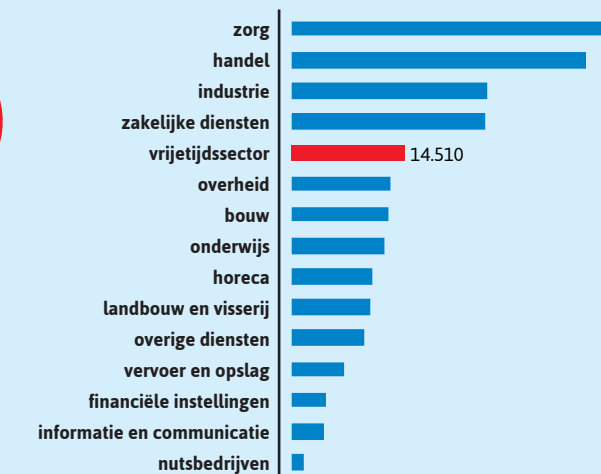


VERDELING BANEN IN DE VRIJETIJDSECTOR IN DRENTHÉ IN 2016 - NAAR CATEGORIE



De meeste banen (68%) in de vrijetijdsector hebben te maken met de sectoren horeca en logiesverstrekking.

AANTAL BANEN IN DE VRIJETIJDSECTOR - VERGELEKEN MET ANDERE SECTOREN (ABSOLUTE AANTALLEN)



marketingdrenthe<sup>®</sup> provincie Drenthe

Deze factsheet is onderdeel van het rapport *Vrijtijdseconomie, Feiten en cijfers 2017* van de Provincie Drenthe. De meeste cijfers hebben betrekking op 2015 en 2016. Het volledige rapport (incl. gebruikte bronnen) is gratis te downloaden op: [www.provincie.drenthe.nl/onderwerpen/ondernemen/vrijtijdseconomie](http://www.provincie.drenthe.nl/onderwerpen/ondernemen/vrijtijdseconomie)