

2016

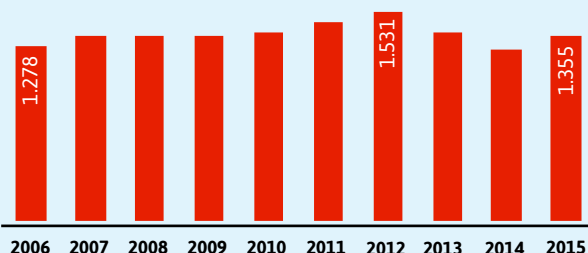
Factsheet Vrijtijdseconomie Drenthe

Vakanties, overnachtingen en uitstapjes

Aantal toeristische vakanties van Nederlanders in Drenthe:

1,4 miljoen vakanties

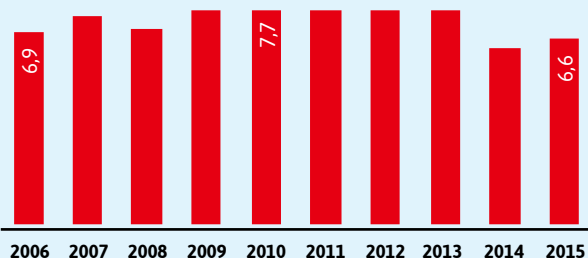
ONTWIKKELING AANTAL TOERISTISCHE VAKANTIES VAN NEDERLANDERS IN DRENTHE (X 1.000)



Aantal overnachtingen tijdens toeristische vakanties van Nederlanders in Drenthe:

6,6 miljoen overnachtingen

ONTWIKKELING AANTAL OVERNACHTINGEN TIJDENS TOERISTISCHE VAKANTIES VAN NEDERLANDERS IN DRENTHE (X MLN)



Vakanties en overnachtingen van Nederlanders op een vaste standplaats 2012-2015:




206.000 vakanties



1,5 miljoen nachten

Dertien procent van de vakanties in Drenthe is een vaste standplaatsvakantie, dit is minder dan het landelijk gemiddelde (19%).

MARKTAANDEEL DRENTHE - TOERISTISCHE VAKANTIES EN OVERNACHTINGEN VAN NEDERLANDERS



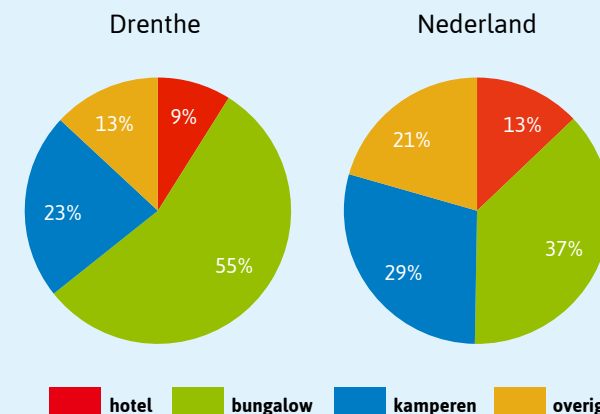
Bijna 1 op de 10 vakanties (9,7%) die Nederlanders in eigen land doorbrengen heeft Drenthe als bestemming. Drenthe staat qua binnenlandse vakantiebestemmingen op de 4e plaats.

AANTAL TOERISTISCHE VAKANTIES VAN NEDERLANDERS - NAAR PROVINCIE (X 1.000) EN TOP 5 BINNENLANDSE VAKANTIEBESTEMMINGEN



Nederlanders kiezen in Drenthe vaker dan gemiddeld voor een bungalowvakantie. Het aandeel hotel- en kampeervakanties blijft juist achter bij het gemiddelde voor Nederland.

AANTAL OVERNACHTINGEN TIJDENS TOERISTISCHE VAKANTIES VAN NEDERLANDERS - NAAR LOGIESVORM IN DRENTHE EN NEDERLAND 2012-2015 (IN%)




2016

Factsheet Vrijetijdseconomie Drenthe Vakanties, overnachtingen en uitstapjes

Gemiddelde waardering binnenlandse toeristische vakantie in Drenthe:

rapportcijfer 8,2

TEVREDENHEID VAN NEDERLANDERS OVER PRIJS- EN KWALITEITSASPECTEN VAN HUN VAKANTIE IN DRENTH EN NEDERLAND (RAPPORTCIJFER)

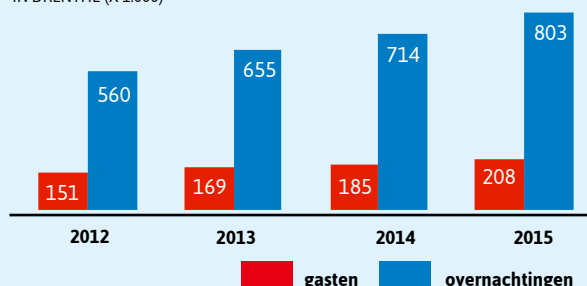


Aantal buitenlandse verblijfgasten in Drenthe:

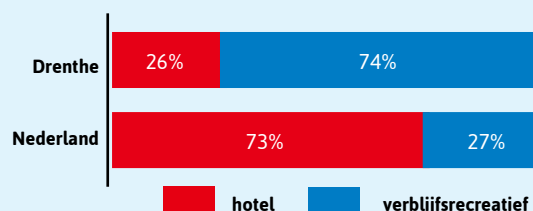
208.000 gasten 803.000 overnachtingen

Het aantal overnachtingen van buitenlanders in Drenthe neemt in de periode 2012-2015 met 43% toe. Het marktaandeel van Drenthe blijft, met 2,2%, bescheiden.

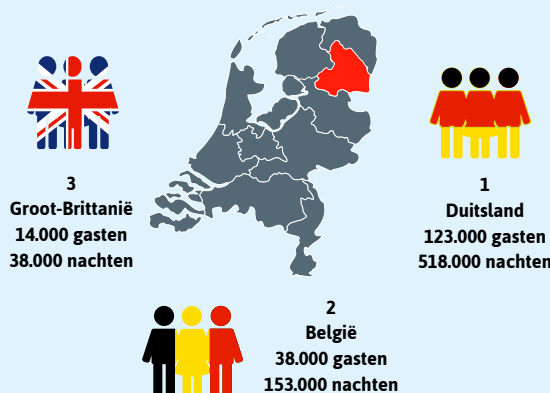
ONTWIKKELING AANTAL (OVERNACHTINGEN VAN) BUITENLANDSE VERBLIJFGASTEN IN DRENTH (X 1.000)



LOGIESFORM OVERNACHTINGEN BUITENLANDSE VERBLIJFGASTEN IN DRENTH EN NEDERLAND (IN %)



TOP 3 HERKOMSTLANDEN BUITENLANDSE VERBLIJFGASTEN IN DRENTH (ABS)



Totaal aantal uitstapjes van Nederlanders in Drenthe:



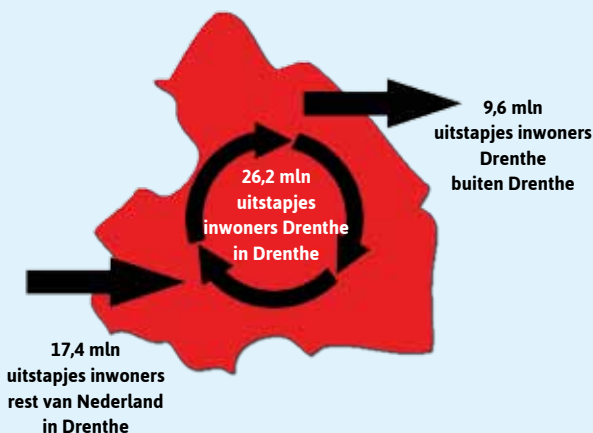
Uitstapjes Drenth 26,2 mln



Uitstapjes rest Nederland 17,4 mln

In totaal werden in 2015 43,5 miljoen uitstapjes (> 2 uur) gemaakt in Drenthe. Het merendeel (60%) door de eigen inwoners.

INPUT-OUTPUT ANALYSE - UITSTAPJES VAN >2 UUR VAN UITSTAPJES IN EN VANUIT DRENTH - 2015



Drenthe heeft een positief uitstapjes-saldo: voor elk uitstapje dat een Drent buiten de provincie maakt, komen er 1,8 niet-Drenten naar Drenthe.

provincie Drenth

Deze factsheet is onderdeel van het rapport *Vrijetijdseconomie, Feiten en cijfers 2016* van de Provincie Drenthe. De meeste cijfers hebben betrekking op 2015. Het volledige rapport (incl. gebruikte bronnen) is gratis te downloaden op www.provincie.drenth.nl/onderwerpen/ondernemen/vrijetijdseconomie