

2016

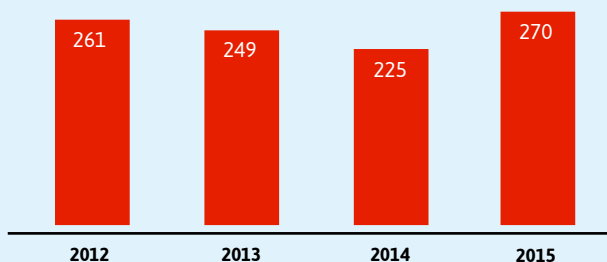
Factsheet Vrijtijdseconomie Drenthe

Bestedingen en werkgelegenheid

Bestedingen tijdens toeristische vakanties van Nederlanders:

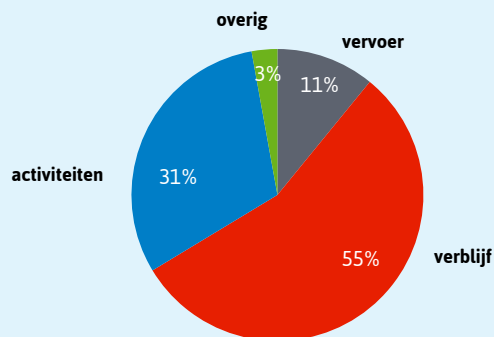
270 miljoen euro

BESTEDINGEN TOERISTISCHE VAKANTIES NEDERLANDERS IN DRENTH (X MLN EURO)



Ruim de helft van de bestedingen door vakantiegangers in Drenthe, komt terecht bij de verblijfsaccommodaties.

BESTEDINGEN NAAR CATEGORIE (IN %) TIJDENS TOERISTISCHE BINNENLANDSE VAKANTIES IN DRENTH



Gemiddelde bestedingen van Nederlanders tijdens toeristische vakanties in Drenthe:

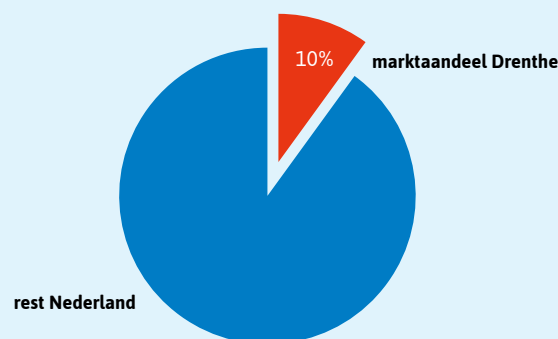


34 euro
per persoon per dag

200 euro
per persoon per vakantie

Van elke euro die Nederlanders uitgeven aan vakanties in eigen land, komt er 10 cent in Drenthe terecht.

MARKTAANDEEL BESTEDINGEN DRENTH (IN %) TIJDENS TOERISTISCHE BINNENLANDSE VAKANTIES IN NEDERLAND



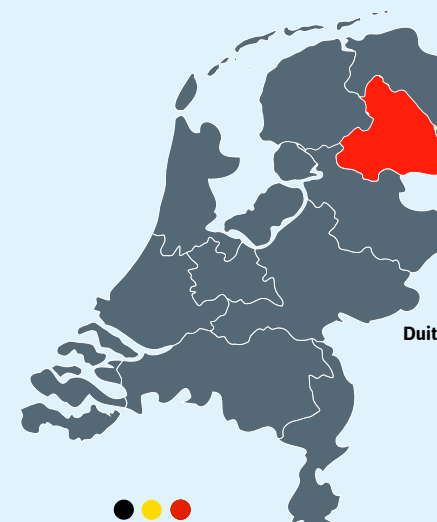
Bestedingen tijdens vaste standplaatsvakanties van Nederlanders:

21 miljoen euro

Bestedingen tijdens verblijfsbezoek van buitenlanders (zakelijk en toeristisch) in Drenthe:

109 miljoen euro

BESTEDINGEN DUITSE EN BELGISCHE VERBLIJFSBEZOEKERS IN DRENTH (X MLN EURO)



Duitsland 58 miljoen euro



België 18 miljoen euro

Het grootste deel (70%) van de bestedingen van buitenlandse verblijfs-gasten komt voor rekening van de Duitsers en Belgen.

Gemiddelde dagelijkse bestedingen van een Duitse of Belgische verblijfs-gast (zakelijk en toeristisch):



Duitsland
112 euro



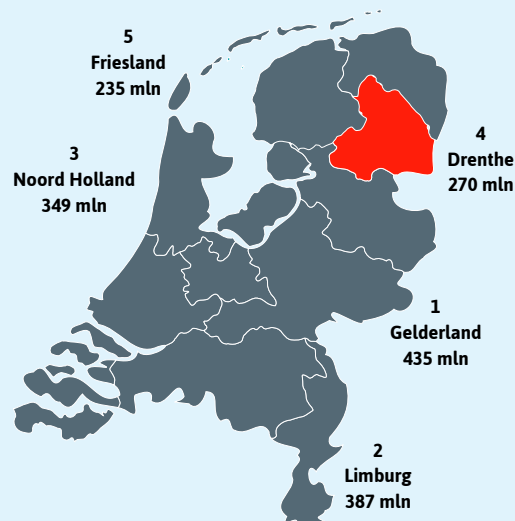
België
116 euro

2016

Factsheet Vrijetijdseconomie Drenthe

Bestedingen en werkgelegenheid

TOP 5 PROVINCIES - BESTEDINGEN AAN TOERISTISCHE VAKANTIES NEDERLANDERS (X MLN EURO)



In 2015 staat Drenthe qua bestedingen op de vierde plaats van de binnenlandse vakantiebestemmingen.

Bestedingen tijdens uitstapjes van Nederlanders in Drenthe (excl. vervoers- en parkeerkosten):



Drenten zelf: 343 mln euro

Rest Nederland: 257 mln euro

Totale bestedingen tijdens vakanties en vrijetijdsactiviteiten in Drenthe (Landelijke R&T Standaard):

Binnenlandse toeristische vakanties 270 miljoen
Vaste standplaatsvakanties 21 miljoen
Verblijfsbezoek buitenlanders 109 miljoen
Uitstapjes Nederlanders 828 miljoen
(incl. vervoers- en parkeerkosten)

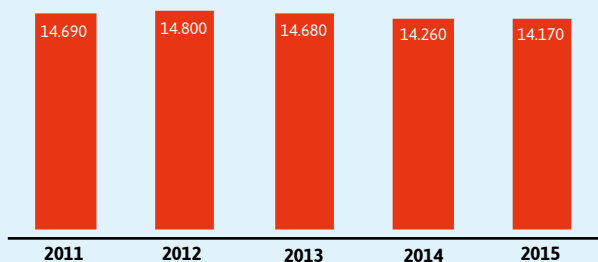
In totaal werd in 2015 1,2 miljard euro uitgegeven in de vrijetijdseconomie in Drenthe.

Aantal banen in de vrijetijdseconomie in Drenthe:

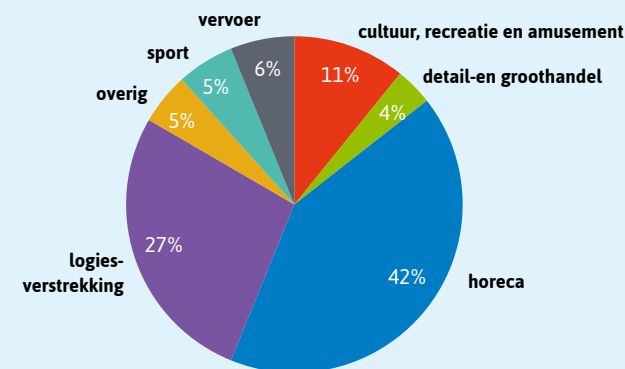
14.170 banen

Eén op de vijftien banen in Drenthe heeft te maken met de vrijetijdseconomie. Dit is 6,7% van de totale werkgelegenheid in de provincie.

ONTWIKKELING AANTAL BANEN IN DE VRIJETIJDSECTOR IN DRENTHE

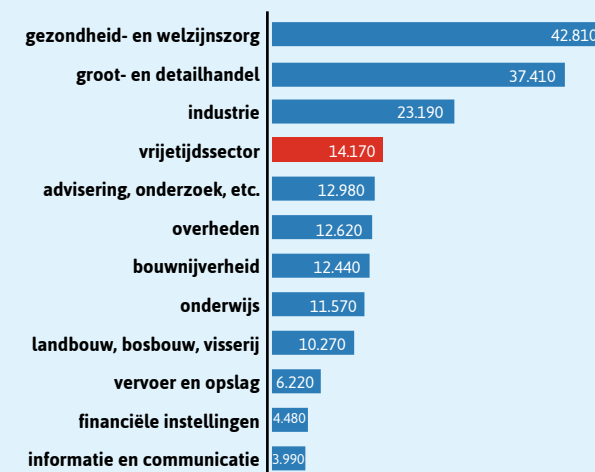


VERDELING BANEN IN DE VRIJETIJDSECTOR IN DRENTHE - NAAR CATEGORIE (IN %)



Er werken meer personen in de vrijetijdseconomie, dan in de volledige onderwijs-, bouw- of agrarische sector.

AANTAL BANEN IN DE VRIJETIJDSECTOR - VERGELEKEN MET ANDERE SECTOREN (ABSOLUTE AANTALLEN)



provincie Drenthe

Deze factsheet is onderdeel van het rapport *Vrijetijdseconomie, Feiten en cijfers 2016* van de Provincie Drenthe. De meeste cijfers hebben betrekking op 2015. Het volledige rapport (incl. gebruikte bronnen) is gratis te downloaden op www.provincie.drenthe.nl/onderwerpen/ondernemen/vrijetijdseconomie